



Provincia autonoma di Trento  
Agenzia per la famiglia, la natalità  
e le politiche giovanili

TRENTINO

# RAPPORTO STATO DI ATTUAZIONE LEGGE 1/2011 BENESSERE FAMILIARE

*16 settembre 2021*



Provincia autonoma di Trento  
Agenzia per la famiglia, la natalità  
e le politiche giovanili

TRENTINO

**WELFARE  
STATE**

**WELFARE  
FAMILIARE**

**WELFARE  
AZIENDALE**

**WELFARE  
TERRITORIALE**



Provincia autonoma di Trento  
Agenzia per la famiglia, la natalità  
e le politiche giovanili

TRENTINO

1

# PIANO INTERVENTI SU FAMIGLIA E NATALITA'



Provincia autonoma di Trento  
Agenzia per la famiglia, la natalità  
e le politiche giovanili

TRENTINO



Distretti e marchi famiglia previsti dal Piano strategico straordinario a favore della famiglia e della natalità per contrastare il calo demografico. Deliberazione della Giunta provinciale n. 1912 del 29 novembre 2019



# PIANO STRATEGICO-STRAORDINARIO FAMIGLIA E NATALITÀ

1. Indicatore marginalità
2. Assegno natalità
3. Abbattimento rette nidi
4. Buono sportivo
5. Buono culturale
6. Abbattimento tariffe trasporti
7. Contributo posizione previdenziale

**RETI FAMILIARI,  
ASSOCIAZIONISMO**



1. Piani integrati sociali/famiglia/giovani
2. Nascere e crescere in Trentino
3. I primi 1000 giorni del bambino
4. La crescita dei figli
5. Le relazioni familiari
6. Associazionismo familiare e partecipazione
7. I nonni
8. Il kit per i neonati

1. Staffetta generazionale
2. Integrazione canone affitto per giovani
3. Abitazioni pubbliche in aree montane
4. Servizio civile universale
5. Politiche giovanili e autonomia
6. Lavoro estivo/stagionale

**5**

**INTERVENTI  
ECONOMICI**

**1**

**PIANO  
FAMIGLIA E  
NATALITÀ**

**4**

**TRANSIZIONE ETÀ  
ADULTA**



1. Deduzione reddito femminile
2. Revisione servizi 0/3
3. Servizi educativi 0/6
4. Conciliazione organizzazioni
5. Servizi interaziendali
6. La figura del papà



**CONCILIAZIONE  
VITA/LAVORO**

**2**

**3**



**SISTEMA TRENTINO  
QUALITÀ FAMIGLIA**

1. Attrattività territoriale
2. Saturazione capitale territoriale
3. Trentino living lab politiche benessere
4. Trentino comunità educante
5. I comuni family
6. Distretti/marchi famiglia
7. Manager territoriale
8. Infrastrutture family
9. Sportello unico cittadino/famiglia



Provincia autonoma di Trento  
Agenzia per la famiglia, la natalità  
e le politiche giovanili

TRENTINO

2

# WELFARE TERRITORIALE



Provincia autonoma di Trento  
Agenzia per la famiglia, la natalità  
e le politiche giovanili

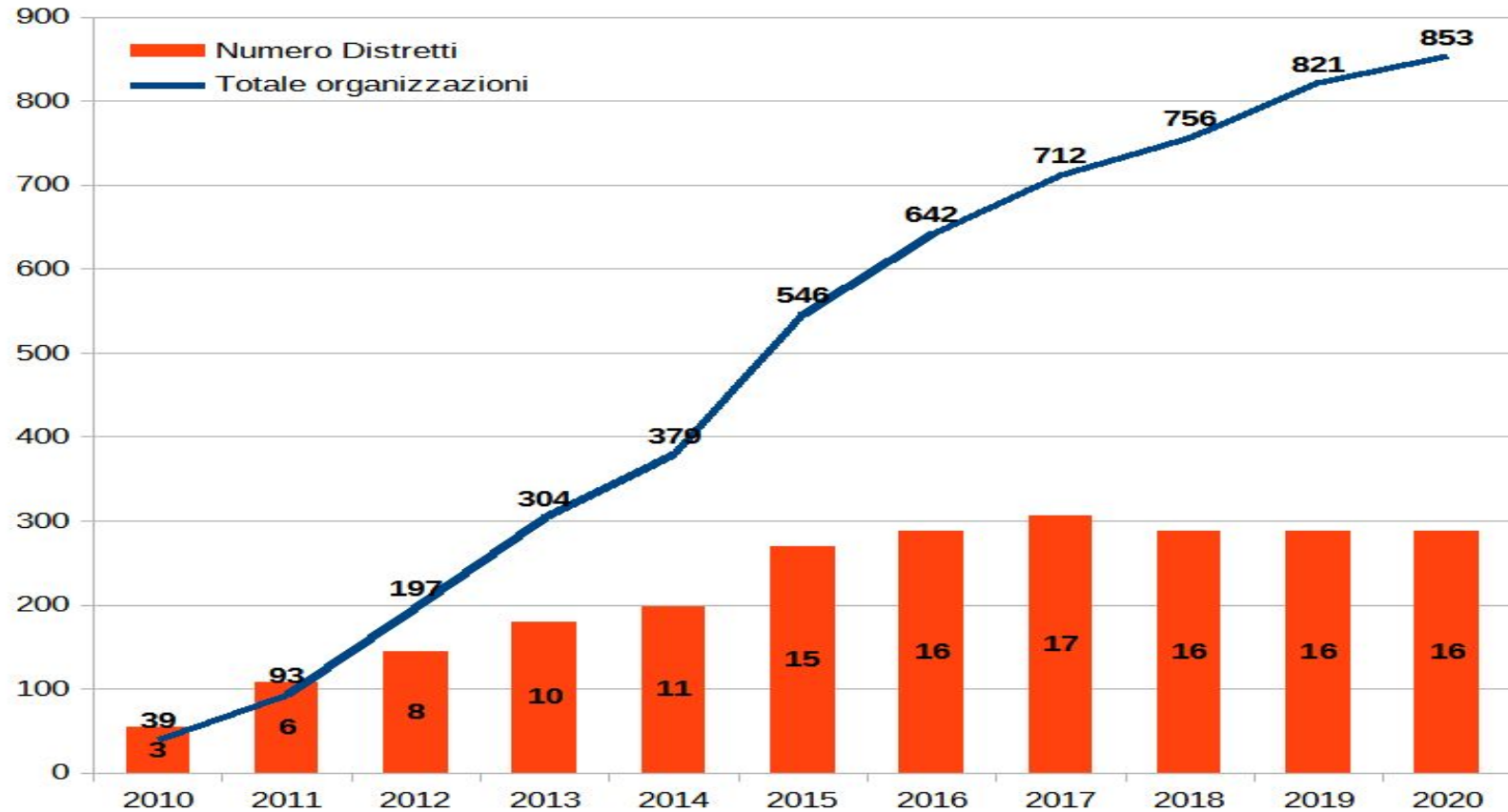
TRENTINO

ATTRATTIVITA'  
WELFARE TERRITORIALE

DISTRETTI FAMILY

CAPITALE RELAZIONALE  
COMUNITA' EDUCANTE

# Adesione ai distretti famiglia: trend 2010-2020

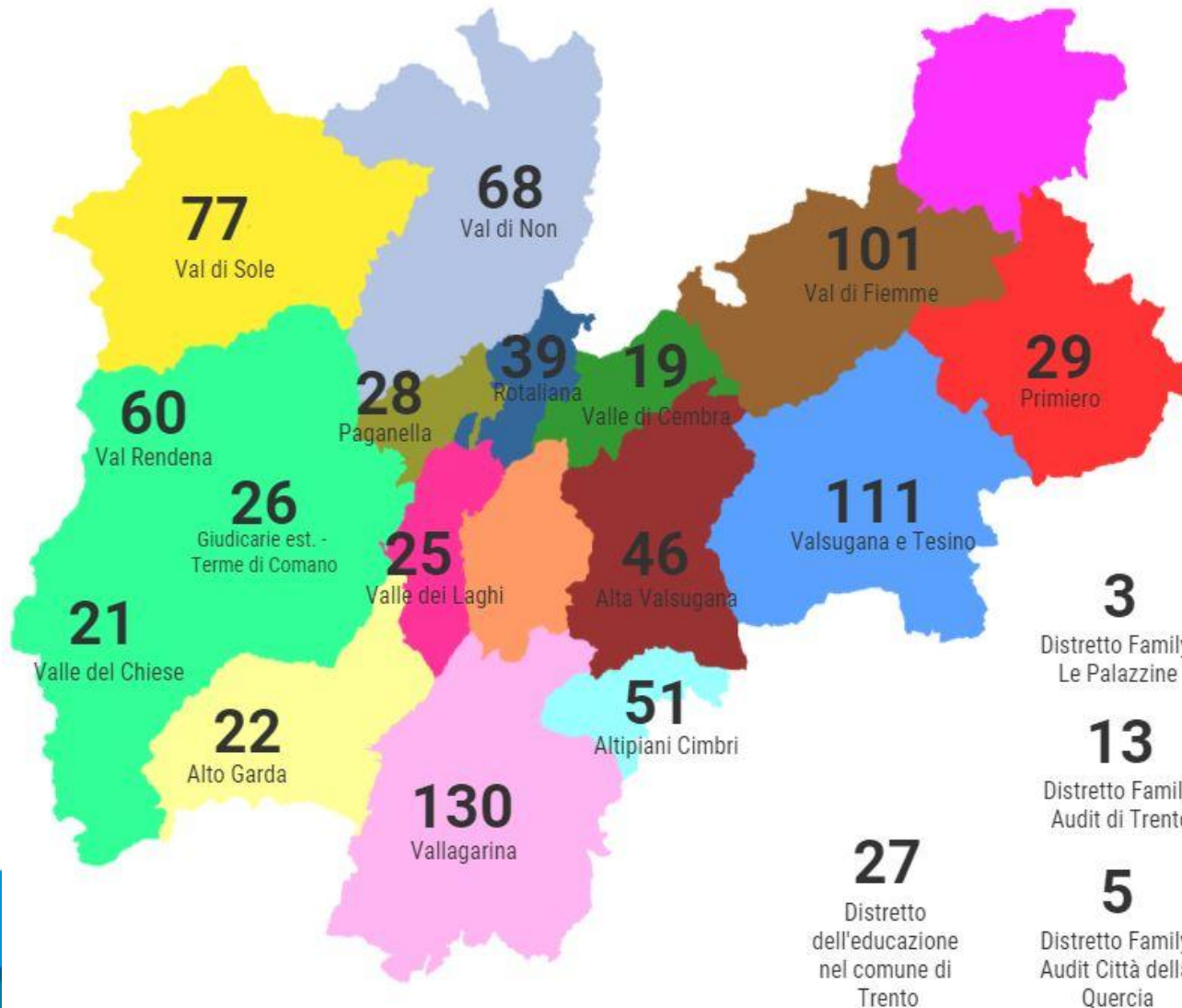


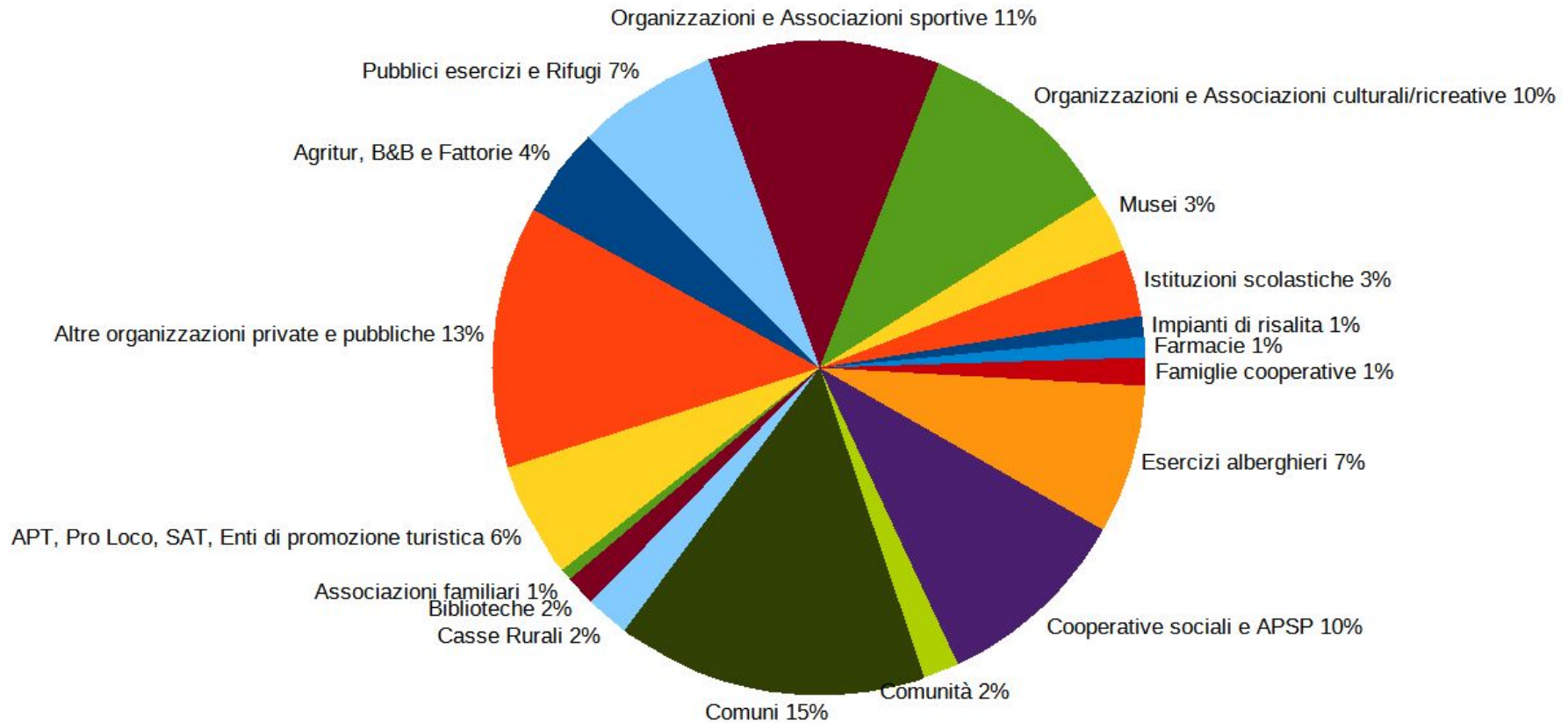





Provincia autonoma di Trento  
Agenzia per la famiglia, la natalità  
e le politiche giovanili

# 901 ORGANIZZAZIONI





**Welfare territoriale.** I distretti famiglia territoriali approvano annualmente **19 piani famiglia** ed attivano indicativamente **350 attività** sul territorio nei seguenti ambiti: governance; promozione/informazione; comunità educante; welfare territoriale; ambiente e qualità della vita; In media i piani famiglia dei Distretti sono stati attuati all'**82%**. *I piani famiglia dei distretti sono attivati **senza risorse pubbliche.** Il sistema si **autoalimenta promuovendo gli strumenti family***





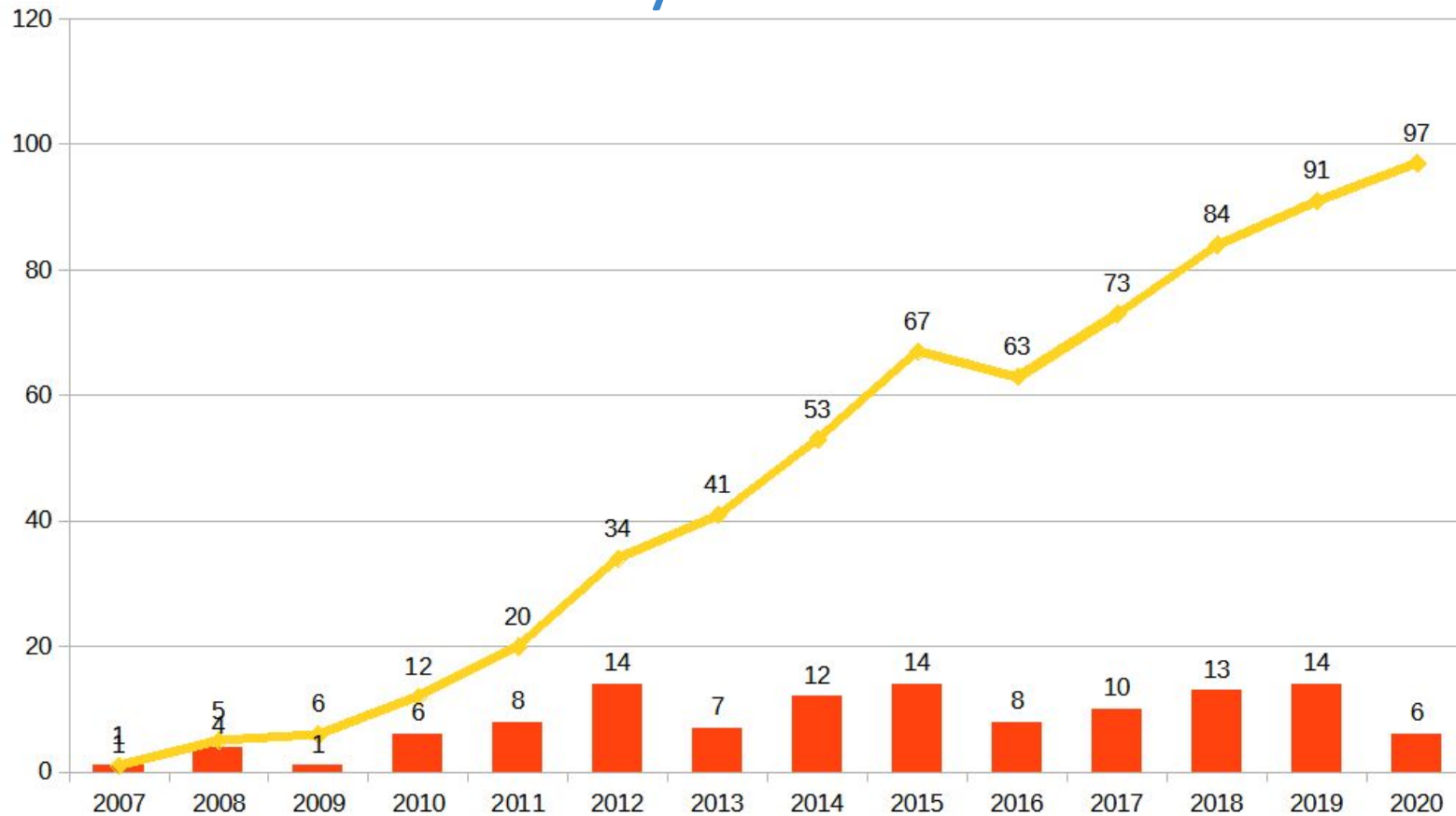
Provincia autonoma di Trento  
Agenzia per la famiglia, la natalità  
e le politiche giovanili

TRENTINO

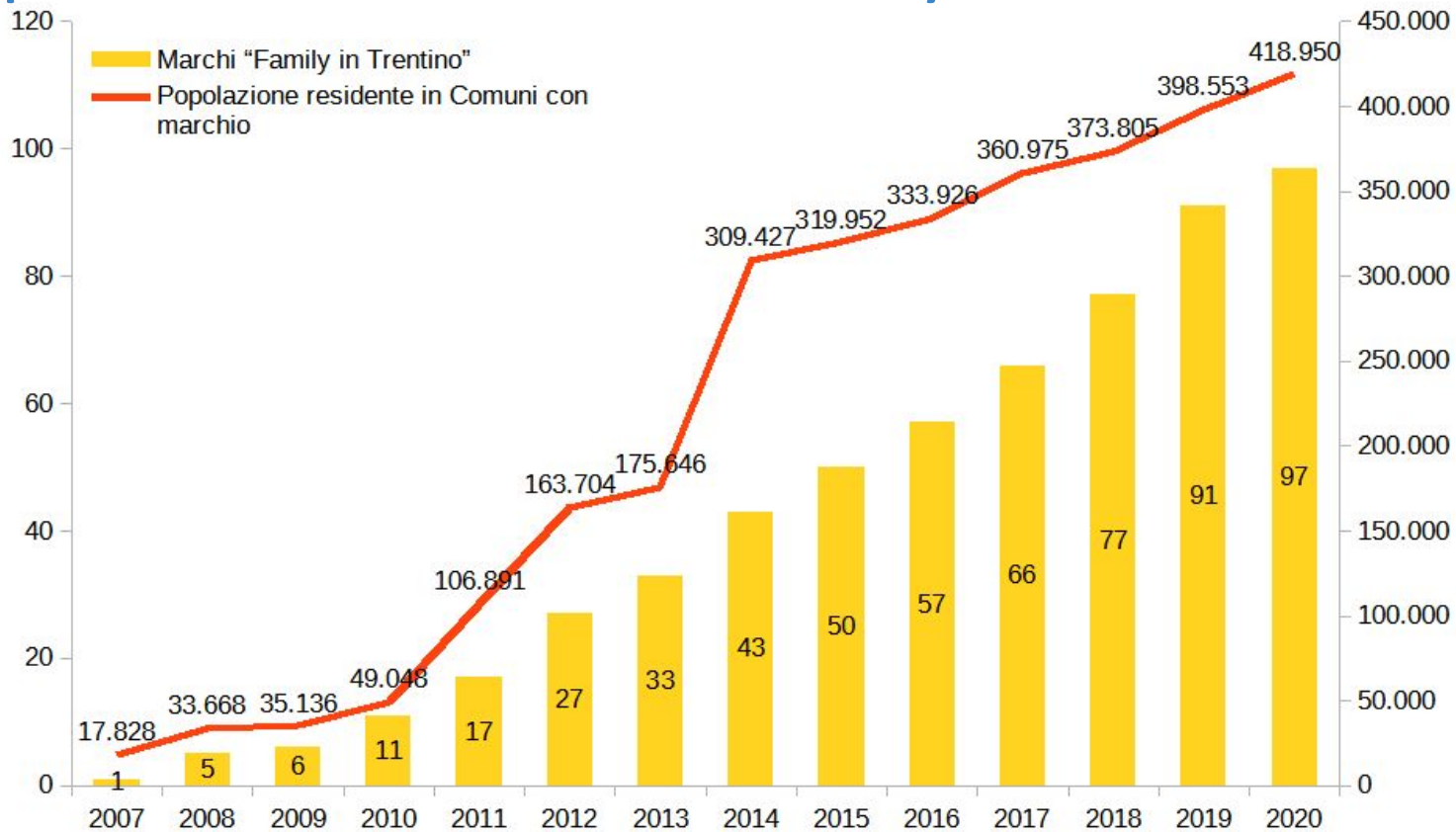
WELFARE TERRITORIALE

COMUNI FAMILY

## Comuni family: trend 2007-2020



# Popolazione in Comuni family: trend 2007-2020






Welfare territoriale. I comuni family approvano annualmente quasi **100 piani famiglia** ed attivano indicativamente **1.500** attività sul territorio: servizi, interventi economici, formazione, STQF, territorio.

In media i piani famiglia comunali sono attuati all'**89%**.

*I piani famiglia dei Comuni sono attuati senza risorse pubbliche.*





Provincia autonoma di Trento  
Agenzia per la famiglia, la natalità  
e le politiche giovanili

TRENTINO

3

# WELFARE AZIENDALE







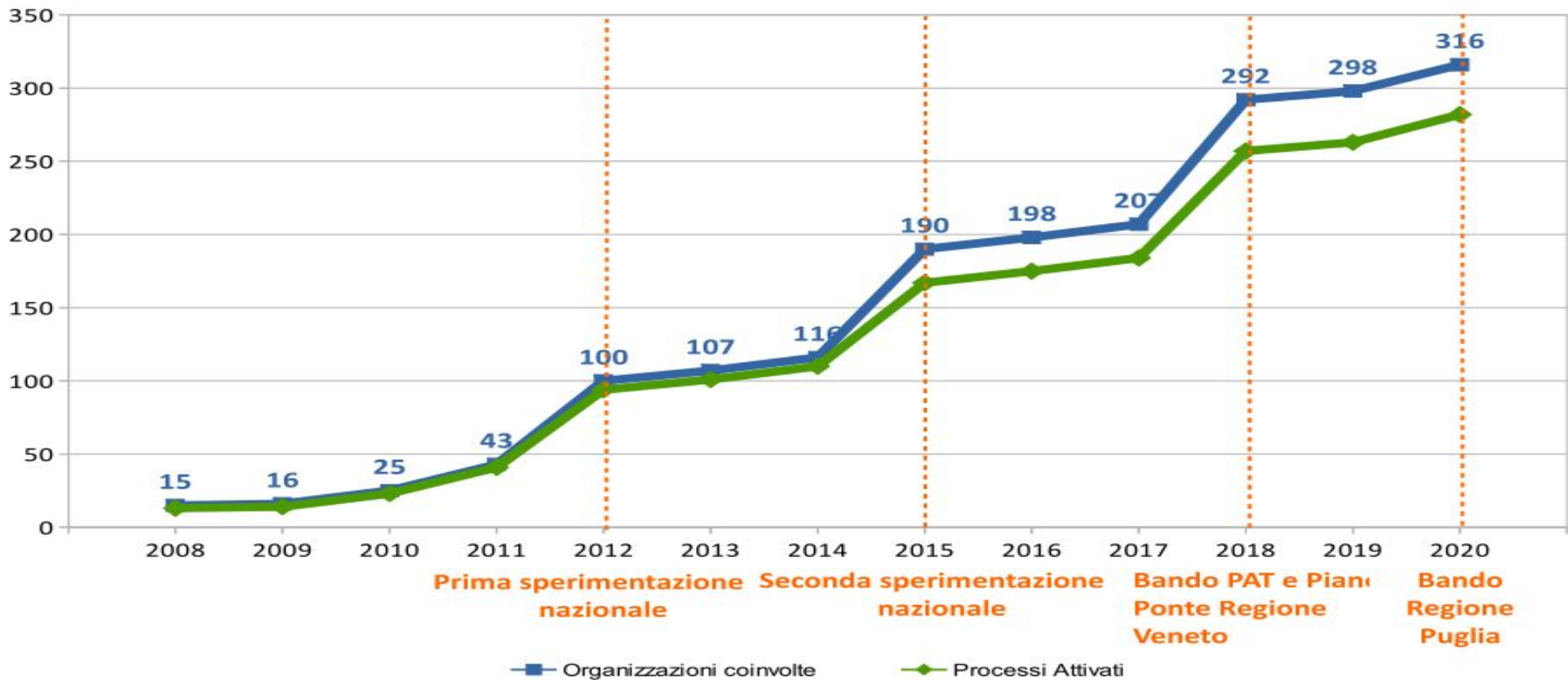
Provincia autonoma di Trento  
Agenzia per la famiglia, la natalità  
e le politiche giovanili

TRENTINO

WELFARE AZIENDALE

FAMILY AUDIT

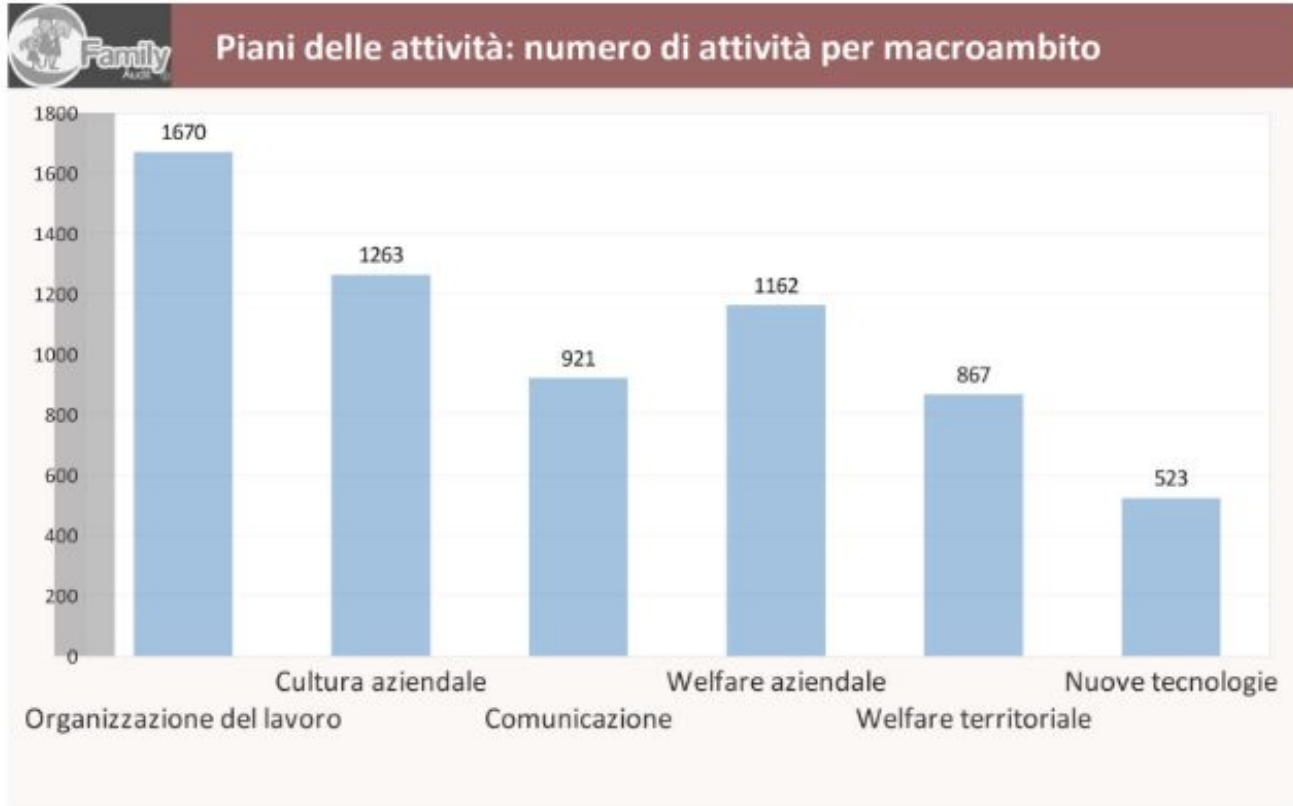
## Organizzazioni aderenti al Family audit: trend 2008-2020





Provincia autonoma di Trento  
Agenzia per la famiglia, la natalità  
e le politiche giovanili

## Piani attività aziendali implementati



**Al 31/12/2020:**

**246** Piani delle attività

**5461** attività

**22** azioni in media per ogni piano

**Welfare aziendale.** *I piani aziendali family audit sono attivati senza risorse pubbliche.*



Provincia autonoma di Trento  
Agenzia per la famiglia, la natalità  
e le politiche giovanili

TRENTINO

4

# SERVIZI CONCILIAZIONE VITA/LAVORO





Provincia autonoma di Trento  
Agenzia per la famiglia, la natalità  
e le politiche giovanili



**Nidi socio educativi.**

**Tagesmutter**

**Nidi aziendali**

**Voucher di conciliazione**

**Auto-organizzazione famiglie**

**Baby sitter**



Provincia autonoma di Trento  
Agenzia per la famiglia, la natalità  
e le politiche giovanili

TRENTINO



**Save the  
Children®**



# LE EQUILIBRISTE: la maternità in Italia

Mother's Index regionale – Anno 2021

## Indice Composito

REGIONE	2004		2008		2012		2017		2018		2019		2020	
Piemonte	105,306	7	110,045	4	109,432	6	106,411	6	105,548	8	106,510	7	105,691	8
Valle d'Aosta	113,466	1	109,917	5	113,565	3	110,402	3	109,506	4	109,060	4	109,133	3
Liguria	103,109	11	106,874	12	105,949	11	102,247	11	103,509	10	100,094	12	102,037	12
Lombardia	105,528	6	110,374	3	110,143	5	106,143	8	110,779	3	107,433	5	106,600	6
Prov. Aut. di Bolzano	107,112	4	107,555	11	114,446	2	115,161	1	113,222	1	115,029	1	115,172	1
Prov. Aut. di Trento	108,626	3	113,256	2	115,611	1	114,225	2	113,192	2	112,977	2	112,835	2
Veneto	105,154	8	107,967	9	107,230	9	104,562	9	104,184	9	104,961	9	104,208	10
Friuli-Venezia Giulia	102,553	12	109,622	6	108,147	8	107,298	5	107,327	6	106,093	8	107,077	5
Emilia-Romagna	110,550	2	113,489	1	112,309	4	107,327	4	108,771	5	109,148	3	107,914	4
Toscana	106,031	5	107,869	10	108,593	7	106,250	7	106,625	7	106,962	6	106,262	7
Umbria	103,274	10	108,980	7	106,897	10	103,138	10	102,192	11	103,090	10	104,352	9
Marche	104,842	9	108,470	8	105,483	12	102,170	12	101,854	12	101,757	11	102,117	11
Lazio	98,465	13	103,155	13	104,228	13	96,109	13	94,324	13	95,848	13	95,354	13
Abruzzo	93,548	14	98,737	14	98,347	14	92,732	14	91,180	15	93,272	14	92,333	14
Molise	89,277	16	89,621	16	90,855	16	90,475	16	87,590	16	90,874	16	90,243	16
Campania	85,320	19	85,303	19	82,946	21	82,069	21	80,580	20	80,020	20	80,741	21
Puglia	85,277	20	87,894	17	85,758	18	83,580	18	84,541	17	83,357	18	85,042	17
Basilicata	84,838	21	86,500	18	86,370	17	84,569	17	83,745	18	84,917	17	84,920	18
Calabria	85,683	18	81,709	21	85,414	20	82,642	19	80,478	20	80,776	19	80,568	20
Sicilia	86,420	17	84,146	20	85,738	19	82,641	20	80,493	19	79,921	21	82,420	19
Sardegna	90,648	15	93,885	15	95,507	15	91,356	15	93,109	14	91,916	15	91,587	15
<b>ITALIA</b>	<b>100,000</b>		<b>102,525</b>		<b>102,530</b>		<b>99,128</b>		<b>98,328</b>		<b>99,409</b>		<b>98,957</b>	



## Ambito cura

REGIONE	2004		2008		2012		2017		2018		2019		2020	
Piemonte	101,883	6	114,109	4	118,485	5	115,845	4	111,414	5	112,693	5	109,683	5
Valle d'Aosta	103,342	5	102,177	14	117,396	6	111,315	7	109,926	9	104,638	11	105,557	9
Liguria	92,698	15	105,180	12	109,569	12	105,597	12	110,523	6	100,136	13	100,812	12
Lombardia	101,516	7	114,960	3	122,518	3	117,440	3	135,427	1	117,171	2	113,107	3
Prov. Aut. di Bolzano	111,282	1	113,292	6	126,141	1	129,368	1	118,665	2	123,621	1	127,776	1
Prov. Aut. di Trento	108,063	3	117,416	1	125,245	2	120,590	2	115,594	4	114,785	4	116,622	2
Veneto	108,599	2	113,022	7	117,207	7	112,703	6	108,983	10	110,095	7	108,435	6
Friuli-Venezia Giulia	99,301	9	113,362	5	114,941	10	110,650	9	110,095	8	105,275	9	107,255	7
Emilia-Romagna	104,536	4	115,843	2	120,113	4	115,460	5	116,521	3	115,460	3	111,059	4
Toscana	97,827	12	104,876	13	115,206	9	110,895	8	110,338	7	110,095	7	105,124	10
Umbria	99,965	8	108,998	10	115,972	8	109,211	10	105,593	12	105,168	10	105,593	8
Marche	97,978	11	110,068	8	108,063	14	103,624	14	99,393	15	99,642	14	98,844	14
Lazio	94,792	13	109,575	9	114,381	11	104,951	13	101,103	13	107,193	8	99,962	13
Abruzzo	84,861	20	97,398	16	98,833	18	95,363	19	92,593	19	94,616	18	91,150	18
Molise	88,823	18	87,471	20	95,895	19	97,975	17	91,505	20	97,077	16	94,285	17
Campania	93,554	14	105,823	11	99,637	16	98,045	16	95,974	17	96,802	17	96,396	16
Puglia	89,024	17	100,655	15	94,037	20	92,779	20	94,449	18	89,203	21	90,155	19
Basilicata	80,211	21	88,480	19	88,719	21	90,007	21	88,719	21	91,086	19	86,487	21
Calabria	91,147	16	85,635	21	99,967	15	100,433	15	100,433	14	98,415	15	98,546	15
Sicilia	99,265	10	94,944	18	108,069	13	105,796	11	107,621	11	101,036	12	104,388	11
Sardegna	86,049	19	96,834	17	99,252	17	96,112	18	96,751	16	89,671	20	90,112	20
<b>ITALIA</b>	<b>100,000</b>		<b>108,998</b>		<b>113,822</b>		<b>109,812</b>		<b>107,712</b>		<b>108,097</b>		<b>106,094</b>	



## Ambito lavoro

REGIONE	2004		2008		2012		2017		2018		2019		2020	
Piemonte	112,593	8	116,650	5	111,954	6	110,115	7	111,254	7	112,356	7	110,367	7
Valle d'Aosta	117,218	3	118,867	3	117,475	2	114,310	3	116,064	2	115,899	2	116,229	2
Liguria	109,648	10	113,502	10	107,233	10	104,654	10	104,241	11	104,154	12	106,159	12
Lombardia	114,043	5	116,141	6	111,961	5	112,636	4	112,895	5	114,758	5	113,472	5
Prov. Aut. di Bolzano	118,813	2	121,199	1	121,179	1	121,537	1	122,696	1	122,593	1	118,913	1
Prov. Aut. di Trento	114,887	4	117,604	4	114,814	4	116,346	2	115,91	3	115,496	3	114,731	3
Veneto	109,076	11	114,108	8	110,646	8	110,652	6	112,402	6	112,836	6	111,309	6
Friuli-Venezia Giulia	113,102	6	115,612	7	110,855	7	109,373	9	110,281	8	110,292	9	109,728	9
Emilia-Romagna	119,144	1	120,069	2	116,049	3	112,621	5	113,549	4	114,948	4	113,715	4
Toscana	111,158	9	113,495	11	108,381	9	109,559	8	110,009	9	110,645	8	110,051	8
Umbria	108,061	12	112,895	12	104,824	12	104,102	11	103,938	12	107,846	11	106,997	11
Marche	113,072	7	113,837	9	106,95	11	104,060	12	107,584	10	108,088	10	107,999	10
Lazio	101,151	13	102,598	13	101,548	13	101,130	13	100,813	13	101,877	13	99,546	13
Abruzzo	99,016	14	102,036	14	98,598	14	88,709	14	89,198	14	92,547	14	91,706	14
Molise	88,388	16	91,929	15	84,654	16	85,164	15	83,512	16	86,372	16	87,347	16
Campania	74,174	19	68,834	21	66,248	21	67,021	20	67,705	19	66,860	20	66,838	20
Puglia	74,047	20	74,969	18	74,49	18	72,439	18	74,819	18	75,079	18	76,353	18
Basilicata	81,373	17	79,934	17	80,403	17	77,335	17	76,548	17	78,299	17	79,348	17
Calabria	76,159	18	71,656	19	70,757	19	67,380	19	66,924	20	68,222	19	67,253	19
Sicilia	69,946	21	71,425	20	67,562	20	65,553	21	65,028	21	65,694	21	66,201	21
Sardegna	88,601	15	89,883	16	88,938	15	83,289	16	88,807	15	92,204	15	88,467	15
<b>ITALIA</b>	<b>100,000</b>		<b>101,445</b>		<b>97,977</b>		<b>96,768</b>		<b>97,521</b>		<b>98,543</b>		<b>97,704</b>	

## Ambito Servizi

REGIONE	2004		2008		2012		2017		2018		2019		2020	
Piemonte	102,150	7	100,705	10	99,542	9	95,360	11	95,543	10	96,152	10	97,944	10
Valle d'Aosta	121,408	1	109,972	1	106,523	2	105,910	2	103,275	2	107,279	2	106,264	2
Liguria	108,735	4	102,550	6	101,380	6	96,932	7	96,687	9	96,301	9	99,390	9
Lombardia	101,979	9	101,258	8	98,549	12	91,812	14	92,236	13	93,499	13	95,244	12
Prov. Aut. di Bolzano	94,186	18	92,277	15	99,492	10	98,879	6	100,709	4	101,549	4	101,822	5
Prov. Aut. di Trento	103,530	6	105,584	3	108,066	1	106,634	1	108,391	1	108,883	1	107,558	1
Veneto	98,469	11	98,223	11	96,016	15	92,645	13	93,175	12	93,928	12	94,436	13
Friuli-Venezia Giulia	96,756	14	101,016	9	99,780	8	102,252	3	102,020	3	102,976	3	104,381	3
Emilia-Romagna	108,980	3	105,536	4	102,308	4	95,955	9	98,044	7	98,693	6	99,953	8
Toscana	110,143	2	105,658	2	102,892	3	99,082	4	100,155	5	100,726	5	103,814	4
Umbria	102,137	8	105,310	5	101,021	7	96,847	8	97,411	8	96,888	8	100,676	6
Marche	104,566	5	102,160	7	101,657	5	98,980	5	99,044	6	98,107	7	99,994	7
Lazio	99,677	10	97,954	12	98,154	13	84,649	21	83,255	18	82,082	18	87,587	18
Abruzzo	98,101	13	96,937	13	97,619	14	94,402	12	91,817	14	92,683	14	94,199	14
Molise	90,652	21	89,574	20	92,754	16	89,230	15	88,119	15	89,827	15	89,380	17
Campania	90,783	20	89,058	21	89,867	21	87,028	18	82,931	19	81,874	19	84,343	20
Puglia	95,586	16	91,880	17	91,337	17	88,219	16	86,646	17	87,182	16	90,097	15
Basilicata	94,380	17	91,969	16	90,674	19	87,420	17	87,001	16	86,347	17	89,572	16
Calabria	91,525	19	90,078	18	90,626	20	86,613	19	80,922	20	81,242	20	81,845	21
Sicilia	95,872	15	89,635	19	90,890	18	86,013	20	79,929	21	80,666	21	85,221	19
Sardegna	98,197	12	95,220	14	99,058	11	95,838	10	94,121	11	93,976	11	96,584	11
<b>ITALIA</b>	<b>100,000</b>		<b>97,771</b>		<b>97,468</b>		<b>92,444</b>		<b>91,163</b>		<b>92,785</b>		<b>93,863</b>	



Provincia autonoma di Trento  
Agenzia per la famiglia, la natalità  
e le politiche giovanili

TRENTINO

# ESTATE 2021



Provincia autonoma di Trento  
Agenzia per la famiglia, la natalità  
e le politiche giovanili

## ESTATE 2021.

Linee guida per la  
gestione in sicurezza dei  
servizi conciliativi ed  
estivi 2021.



**Estate 2021:  
Linee guida della Provincia  
autonoma di Trento per la  
gestione in sicurezza dei  
servizi conciliativi ed estivi  
2021 per bambini/e e  
adolescenti. Approvate dalla  
GP con deliberazione n. 594  
dd. 16/4/2021 (3/6/2020).**

## 1. LINEE GUIDA 2021

LAVORO ESTIVO  
STAGIONALE .7

## 2. SCUOLE MATERNE

PORTALE ESTATE  
FAMILY .6

## 3. CONTRIBUTI SOGGIORNI ESTIVI

COLONIA MARINA .5

## 4. BUONI DI SERVIZIO

ESTATE 2021



Provincia autonoma di Trento  
Agenzia per la famiglia, la natalità  
e le politiche giovanili

TRENTINO

5

SISTEMA TRENTINO QUALITA' FAMIGLIA

Standard family approvati con delibera GP a favore delle categorie che possono essere potenziali enti cui destinare i voucher AUP

<b>COMUNI</b>	<b>RISTORANTI</b>	<b>B&amp;B</b>
<b>AGRITUR</b>	<b>SERVIZI PER FAMIGLIE</b>	<b>FARMACIE</b>
<b>AZIENDE</b>	<b>ALBERGHI</b>	<b>APPARTAMENTI</b>
<b>MUSEI</b>	<b>TRASPORTI</b>	<b>SKI FAMILY</b>

# SISTEMA TRENTINO QUALITA' FAMIGLIA

**AUMENTO DEL  
CAPITALE SOCIALE E  
DELL'ATTRATTIVITA'  
TERRITORIALE**

**RIORIENTAMENTO ATTIVITÀ ORGANIZZAZIONI  
CERTIFICATE FAMILY VERSO OBIETTIVI**



EDUCATIVI

AMBIENTALI

PARI OPPORTUNITA'

ECONOMIA LOCALE





Provincia autonoma di Trento  
Agenzia per la famiglia, la natalità  
e le politiche giovanili

TRENTINO

ATTRATTIVITA'  
WELFARE TERRITORIALE

EUREGIO FAMILY PASS

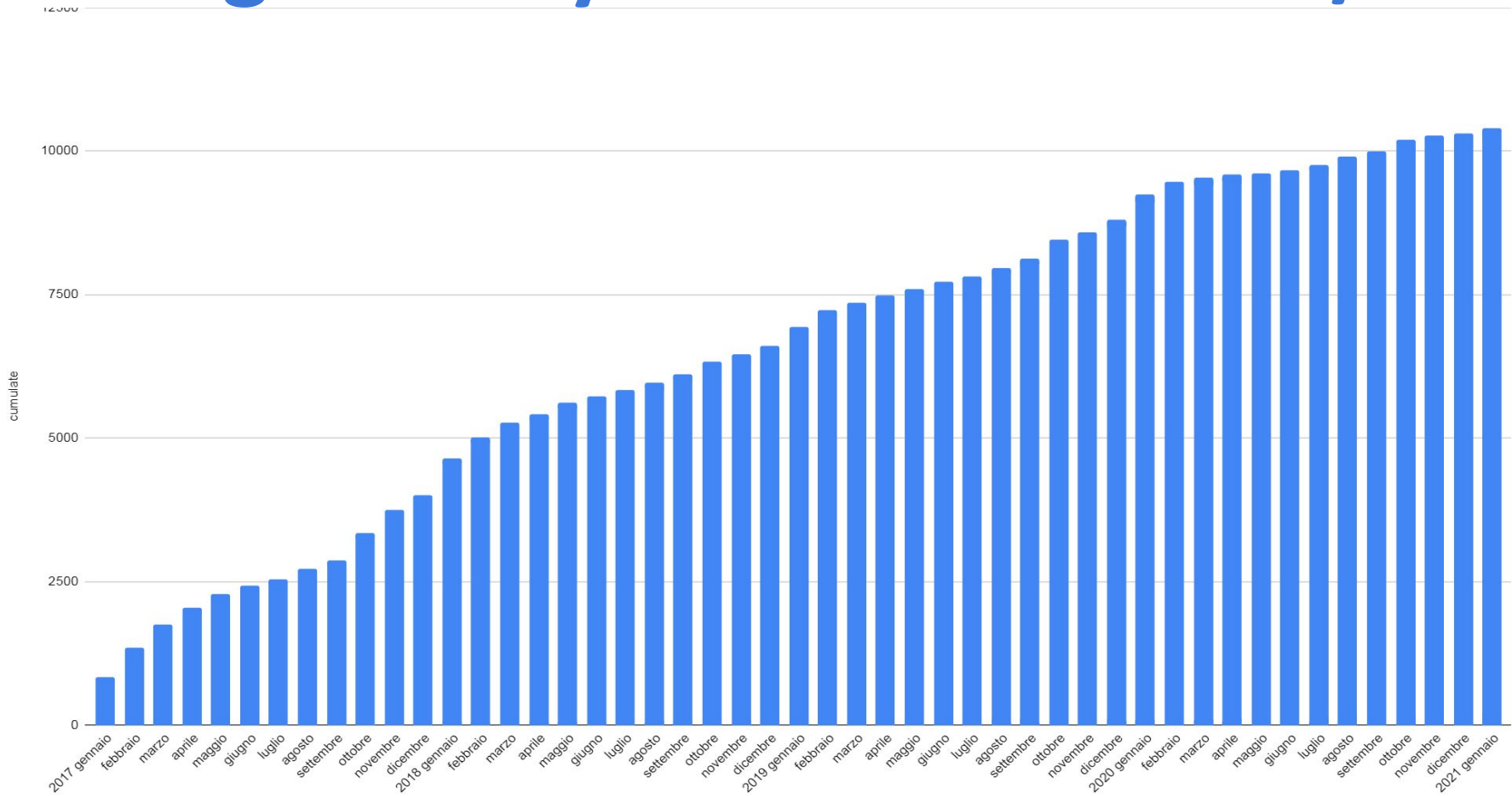


Provincia autonoma di Trento  
Agenzia per la famiglia, la natalità  
e le politiche giovanili



TRENTINO

# EuregioFamilyPass emesse 2017/2020





Provincia autonoma di Trento  
Agenzia per la famiglia, la natalità  
e le politiche giovanili

TRENTINO

6

ECONOMIA SATURATA





Provincia autonoma di Trento  
Agenzia per la famiglia, la natalità  
e le politiche giovanili


TRENTINO

# ECONOMIA LINEARE



Provincia autonoma di Trento  
Agenzia per la famiglia, la natalità  
e le politiche giovanili

TRENTINO




# ECONOMIA CIRCOLARE






Provincia autonoma di Trento  
Agenzia per la famiglia, la natalità  
e le politiche giovanili

TRENTINO



ECONOMIA SATURATA





# ECONOMIA SATURATA



Provincia autonoma di Trento  
Agenzia per la famiglia, la natalità  
e le politiche giovanili

TRENTINO



ECONOMIA SATURATA





Provincia autonoma di Trento  
Agenzia per la famiglia, la natalità  
e le politiche giovanili

TRENTINO

OFFERTA MUSEALE    EDILIZIA ABITATIVA PUBBLICA  
MOBILITA' PUBBLICA    OFFERTA SCIISTICA  
ECONOMIA SATURATA





Provincia autonoma di Trento  
Agenzia per la famiglia, la natalità  
e le politiche giovanili

TRENTINO

7

VOUCHERIZZAZIONE



Provincia autonoma di Trento  
Agenzia per la famiglia, la natalità  
e le politiche giovanili

TRENTINO

VOUCHER CULTURALE  
BUONI DI SERVIZIO  
VOUCHER SPORTIVO

VOUCHER

TIPO VOUCHER	ENTI ACCREDITATI	VOUCHER EROGATI
<p><b>BUONI DI SERVIZIO</b> (Gestiti da Servizio Pianificazione Strategica e Programmazione Europea in raccordo con Agenzia per la parte formazione operatori)</p>	<p>Nel corso del 2020 le Organizzazioni accreditate per servizi nella fascia 3 mesi - 14 anni sono 124 con la presenza di 528 sedi accreditate</p>	<p>Nell'anno 2020 sono stati erogati <b>3.739 voucher conciliativi</b> corrispondenti a 732.655 ore di servizio erogato. Il valore complessivo è poco superiore a 4 milioni di euro.</p>
<p><b>VOUCHER CULTURALE</b> (Gestiti Agenzia per la famiglia)</p>	<p>Il voucher può essere utilizzato per la fruizione di servizi culturali in senso lato. Per l'anno 2020/2021 sono stati accreditati complessivamente <b>35 organizzazioni</b> (13 scuole musicali, 2 federazioni (bande e cori), 18 cinema/ filodrammatiche/ teatri, Centro Servizi culturali S. Chiara ecc).</p>	<p>Nel corso dell'anno 2020/2021 sono stati rilasciati complessivamente <b>907 voucher culturali</b>. Lo stanziamento è pari a 160 mila euro.</p>
<p><b>VOUCHER SPORTIVO</b> (Gestiti Agenzia per la famiglia)</p>	<p>In attuazione dell'art. 6 bis della LP 1/2011 per l'anno sportivo 2021/2022 quasi <b>260 organizzazioni</b> (130 comuni e 126 associazioni sportive).</p>	<p>Attualmente sono in fase di raccolta le domande delle famiglie interessate al voucher. Lo stanziamento per la politica per per l'anno 2021 è pari a 500 mila euro.</p>



Provincia autonoma di Trento  
Agenzia per la famiglia, la natalità  
e le politiche giovanili

TRENTINO

8

# SISTEMI PREMIANTI





Provincia autonoma di Trento  
Agenzia per la famiglia, la natalità  
e le politiche giovanili

TRENTINO

PREMIALITA' A FAVORE DELLE ORGANIZZAZIONI CERTIFICATE (EX LP  
1/2011) PER RIORIENTARE L'AZIONE DEGLI ATTORI DEL TERRITORIO  
SENZA UTILIZZARE LA **LEVA ECONOMICA**

MAGGIORAZIONE CONTRIBUTI

PUNTEGGI GARE PUBBLICHE

SISTEMI DI ACCREDITAMENTO

PROCEDURE DI NEGOZIAZIONE

FASCICOLO DIGITALE DI IMPRESA (UNIONCAMERE)

...





Provincia autonoma di Trento  
Agenzia per la famiglia, la natalità  
e le politiche giovanili

TRENTINO

# GRAZIE PER L'ATTENZIONE

Luciano Malfer

[luciano.malfer@provincia.tn.it](mailto:luciano.malfer@provincia.tn.it)

